

1. ArcGIS Desktop 10 tinklinės licencijos diegimas

ArcGIS Desktop 10 tinklinė licencija suteikia galimybę naudotis programine įranga ne tik Vilniaus universiteto padalinių kompiuterinėse darbo vietose, bet ir nuotoliniu būdu.

Pagrindiniai reikalavimai:

- visi kompiuteriai turi būti matomi VU tinkle tiek programinės įrangos diegimo, tiek darbo su ja metu. Tai pasiekama įdiegus savo kompiuteryje VPN (*Virtual Private Network*) [klientą](#). Daugiau informacijos skaitykite adresu <http://www.ittc.vu.lt/lt/apie-vu-vpn>
- visi programinės įrangos naudotojai turi būti užsiregistravę VU e-Tapatybių [valdymo sistemoje](#).

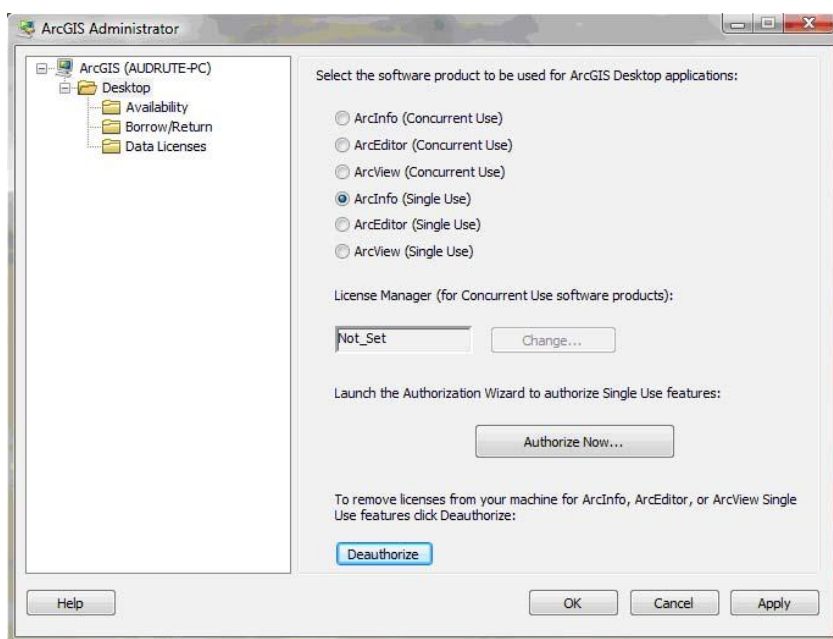
Pirmą kartą diegiant ArcGIS programinę įrangą pasitikrinkite, ar jūsų kompiuteris atitinka [techninius reikalavimus](#). Diegimo metu vykdykite sistemos nurodymus. Pabaigoje pasirinkite pageidaujamo produkto (ArcView, ArcEditor arba ArcInfo) tinklinę versiją (*Concurrent Use*) ir nurodykite ArcGIS licencijų serverio IP numerį. Dėl IP numerio prašome kreiptis el. paštu audre.dudeniene@ittc.vu.lt.

2. ArcGIS Desktop 10 vardinės licencijos (*Single Use*) atšaukimas (*deauthorize software*) ir tinklinės (*Concurrent Use*) aktyvavimas

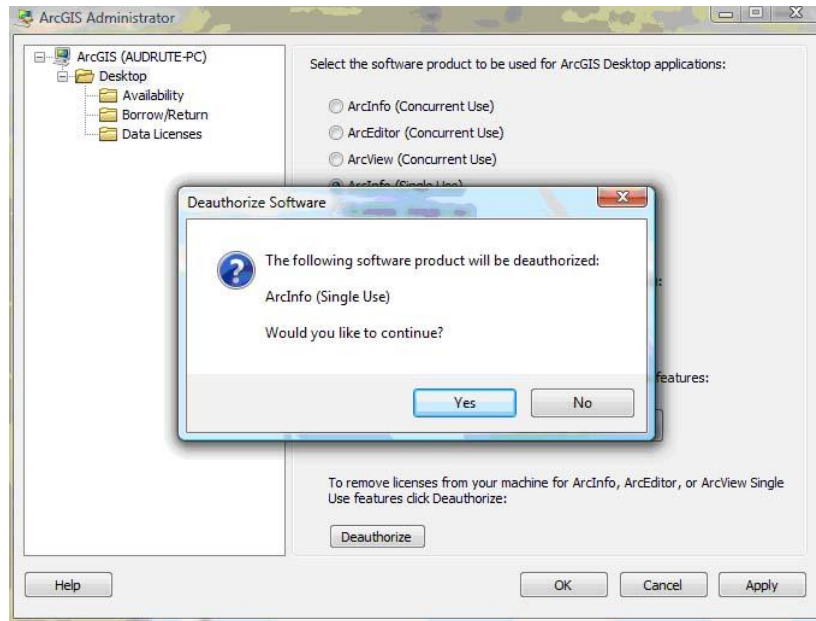
Tiems, kas buvo anksčiau įsidiegęs ArcGIS 10 programinės įrangos vardinę licenciją arba bandomąją versiją, ir kurios jau nebegalioja, galima aktyvuoti tinklinę versiją ir neišdiegus programinės įrangos. Tai vykdoma tokiu būdu:

Start > All Programs > ArcGIS Administrator > Desktop > Deauthorize >
> Pasirenkame 'Deauthorize with ESRI now using the Internet' > Yes > Finish

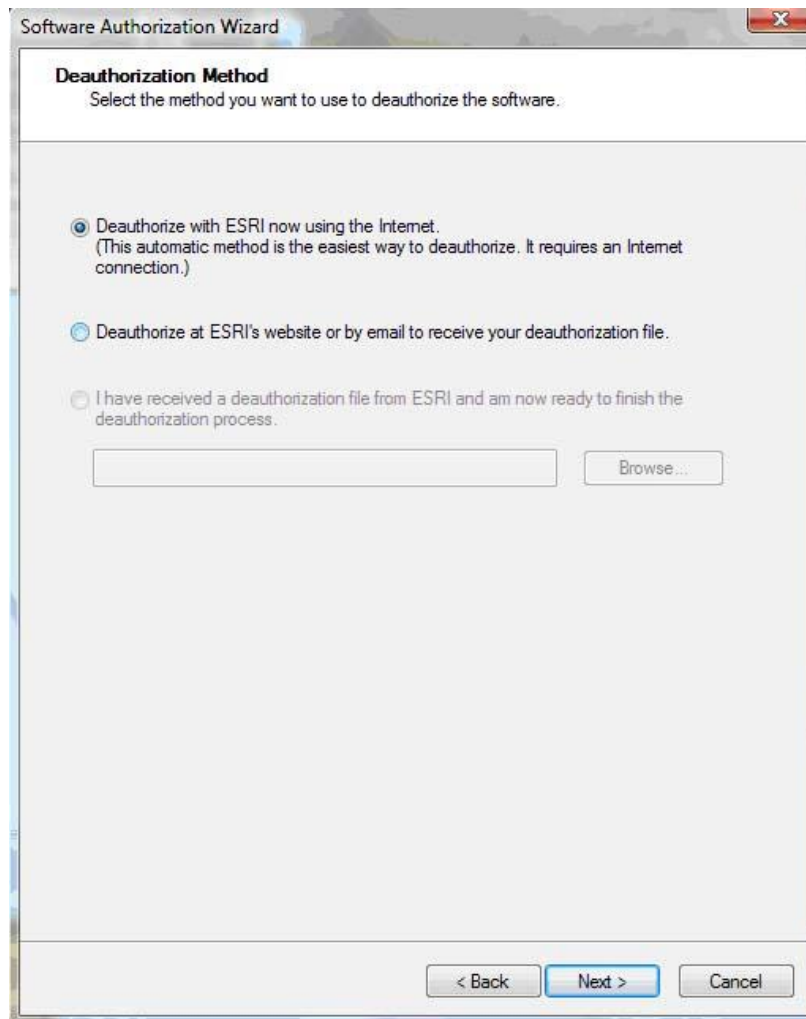
Žemiau pateiktuose paveikslukuose matomas deautorizavimo procesas.



1 pav.



2 pav.



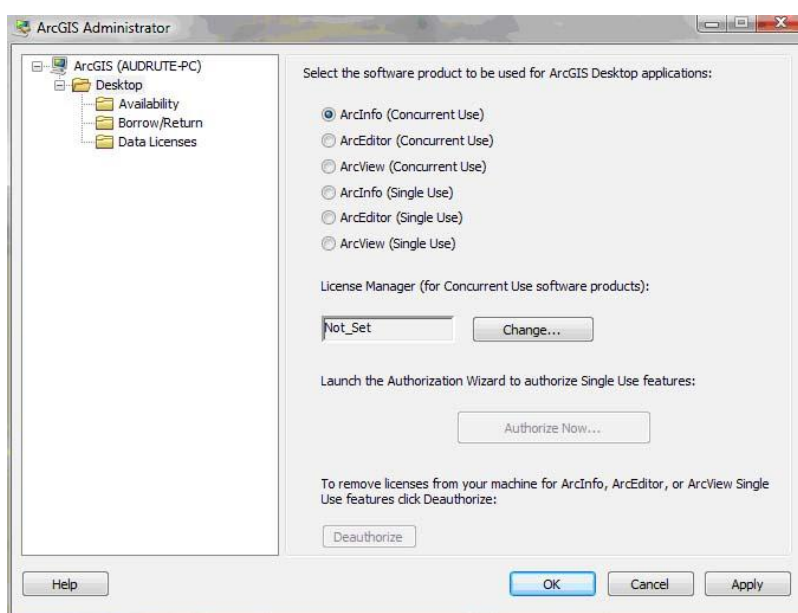
3 pav.

Atšaukus vardinę licenciją, pereiname prie tinklinės licencijos aktyvavimo:
Pasirenkame **ArcInfo (Concurrent Use) > License Manager** (for Concurrent Use software products): >
>**Change...** > **XXX . XXX . XXX . XXX** * > **Ok**

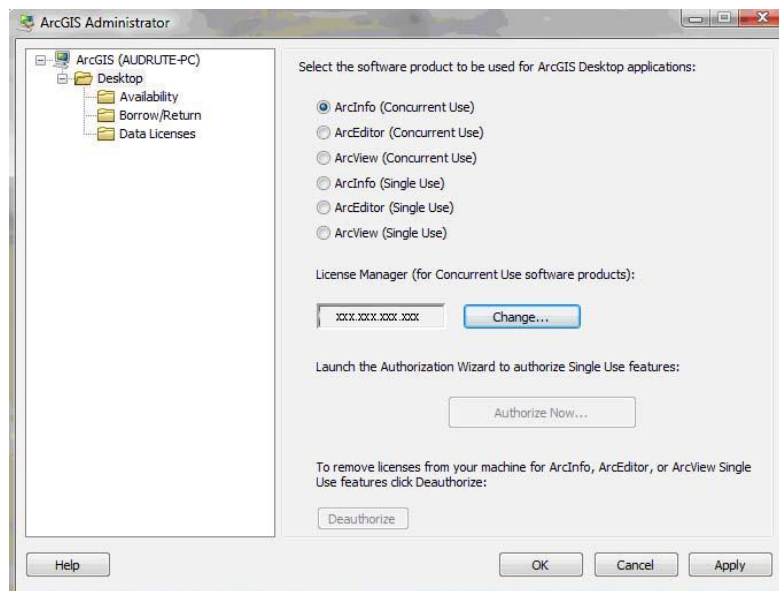
***Pastaba.** „XXX.XXX.XXX.XXX“ - ArcGIS licencijų serverio IP numeris. Dėl IP numerio prašome kreiptis el. paštu audre.dudeniene@itc.vu.lt.

ArcGIS Administrator langas išnyksta pasibaigus aktyvavimo sesijai. Iš programų meniu startuojama **ArcMap10** arba **ArcCatalog 10**. Jeigu jūsų kompiuteris nėra VU tinkle, šios programos nepasileis, o ekrane atsiras lentelė su klaidos kodu. Tuomet prašome kreiptis į licencijų administratorių el. paštu audre.dudeniene@itc.vu.lt

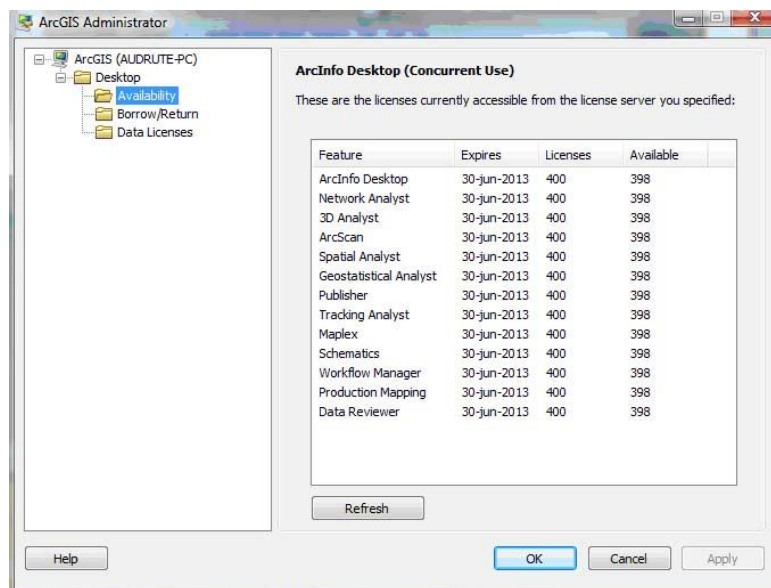
Aktyvavimo eiga pavaizduota žemiau pateiktuose paveikslėliuose.



4 pav.



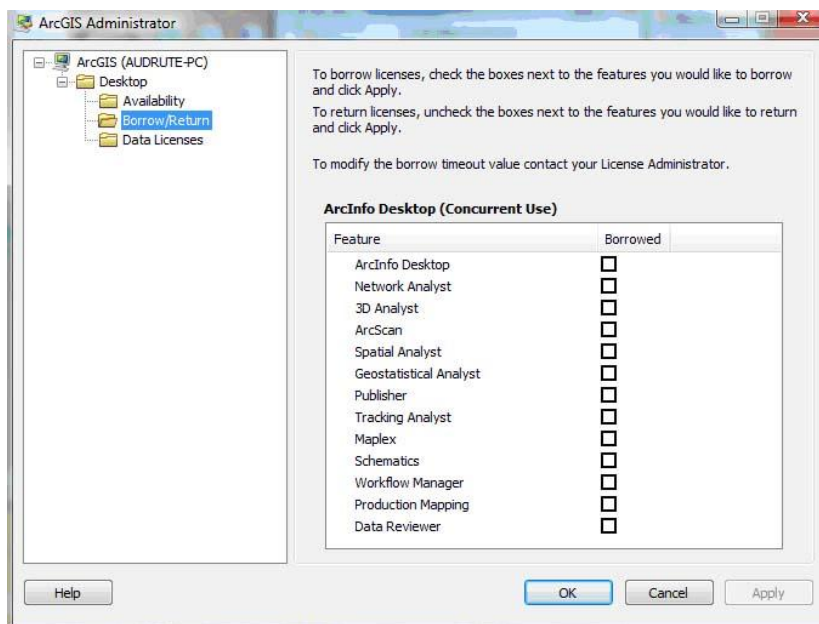
5 pav.



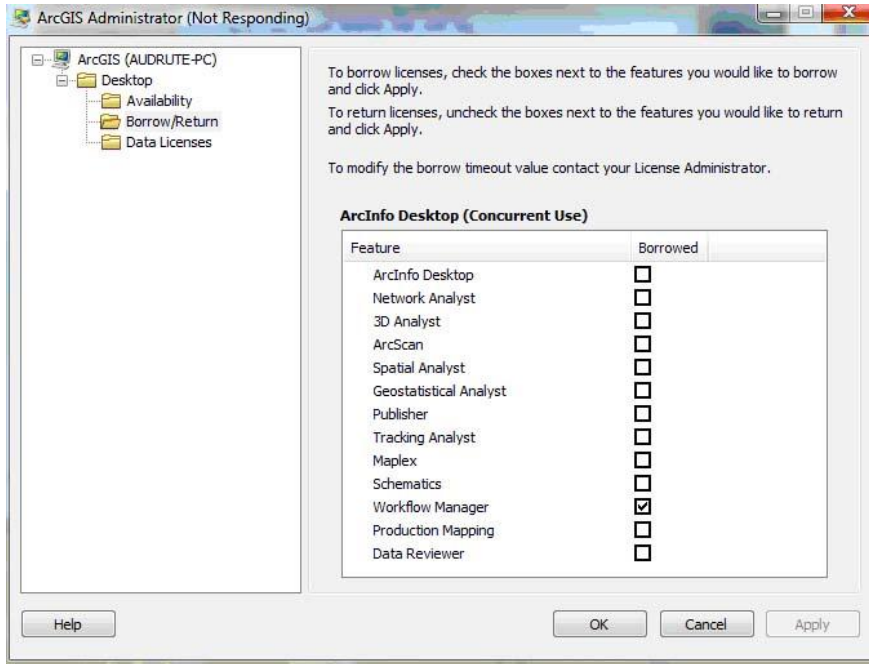
6 pav.

3. ArcGIS Desktop 10 tinklinės licencijos skolinimas/grąžinimas

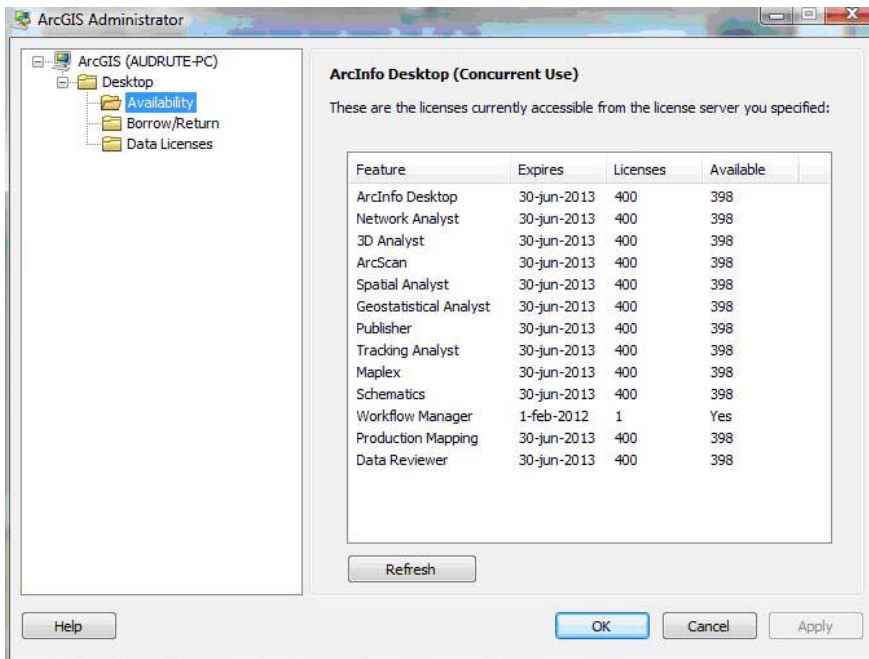
Tinklinės ArcGIS licencijos vienas iš privalumų - galimybė pasiskolinti programinę įrangą tam tikram laikotarpiui (maksimalus dienų skaičius 30). Pasinaudojus programa, licencija grąžinama, o licencijų skaičius atsistato į pradinę būseną. Skolintis licenciją patogu, kai ArcGIS programinės įrangos reikia tik tam tikroms užduotims atlikti, pvz., konferencijų prezentacijoms, skubiems ir ypatingų poreikių uždaviniams spręsti ir t.t. Kaip vykdoma licencijos skolinimo procedūra, žiūrėkite žemiau pateiktuose paveikslukuose.



7 pav.



8 pav.



9 pav.